



## ESGUICHO REGULÁVEL RECartilhado

 FABRICAÇÃO PRÓPRIA NACIONAL




O esguicho Regulável Recartilhado da GPM, trabalha diretamente na ponta da mangueira de incêndio, sendo um item essencial, pois ele auxilia na linha de frente do combate ao fogo.

O esguicho possui um fechamento por válvula central (pino), e, assim como todos os esguichos reguláveis da GPM, o esguicho possui 3 posições: bocal fechado, jato sólido e neblina, podendo alcançar uma abertura de até 120°. Além disso, o esguicho possui bocal recartilhado e o anel de proteção SBR que protege o esguicho, além disso o anel possui instruções de posicionamento na lateral.

### Aplicação:

- Indústrias em geral;
- Corpo de Bombeiros.
- Construção Civil em Geral

**CLASSIFICAÇÃO FISCAL: 8424.3090**



### ESPECIFICAÇÕES TÉCNICAS

CÓDIGO	GPM 50
Pressão de Trabalho	5 à 14 Kgf/cm <sup>2</sup>
Pressão de Teste	21 Kgf/cm <sup>2</sup>
Ø da base	1.1/2"
Vazão Máxima em GPM (LPM)	145 (548)
Material	Latão
Peso	1,142kg
Comprimento aberto	125mm
Comprimento fechado	117mm
Acabamento	Escovado



[www.gpmbrasil.com.br](http://www.gpmbrasil.com.br)



Av. Comendador Wolthers, 413 - Capuava, Mauá - SP



11 4421-0300



/gpm.brasil